

# Meet的主持人 Classroom的會議室重設

雙城國小資訊組

會議錄影及上傳功能請見校網資訊專區【線上學習不打烊】  
簡報

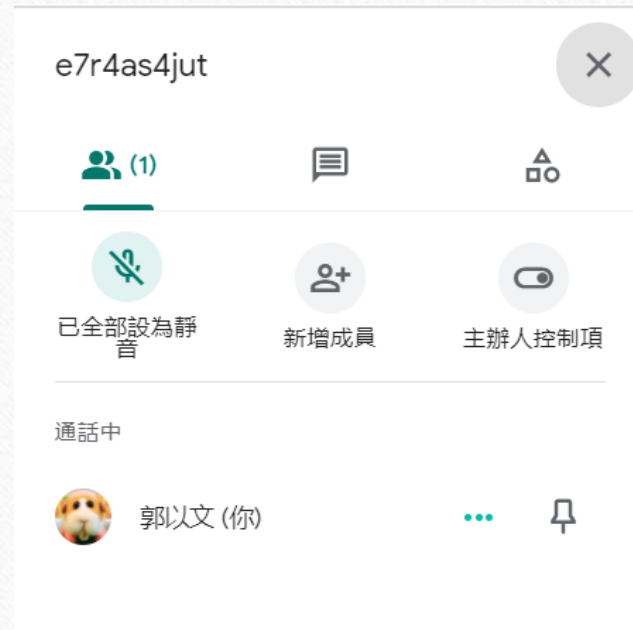
# 主持人是什麼？

---

- 以現在透過Classroom進入會議室的方式，主持人就是第一個進入會議室的老師或學生。
- 主持人擁有對會議的一些控制權限。

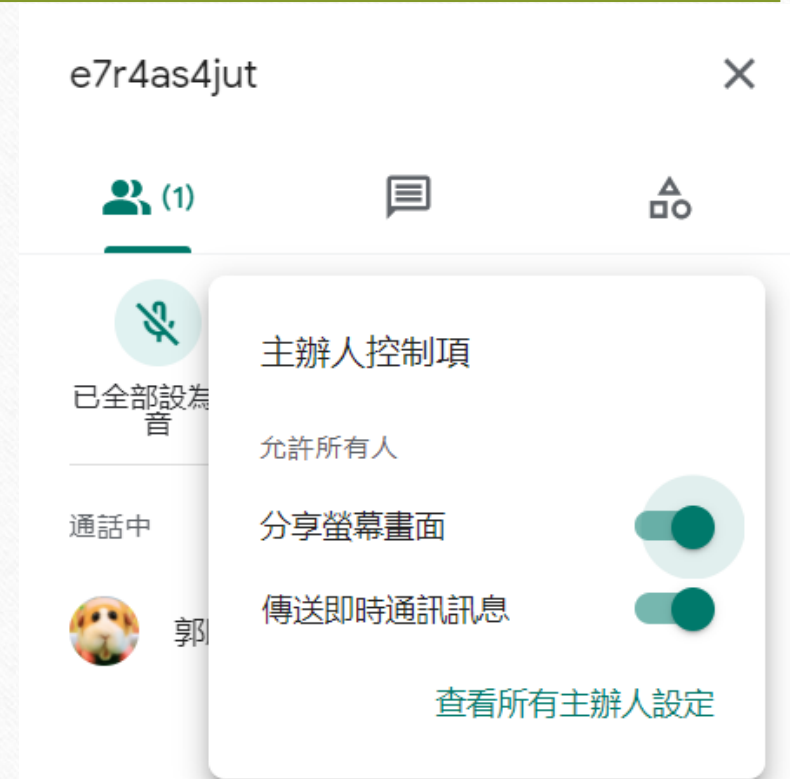
# 主持人有哪些權限？

- 1.全部設為靜音：主持人可以將會議室內其他人設定為靜音，但與會者可以自行打開



# 主持人有哪些權限？

- 2.允許大家分享螢幕畫面：主持人可以將會議室內其他人設定為可分享螢幕、不可分享螢幕。
- 3.允許所有人傳送即時通訊訊息：主持人可以讓大家在即時通訊介面聊天回應。



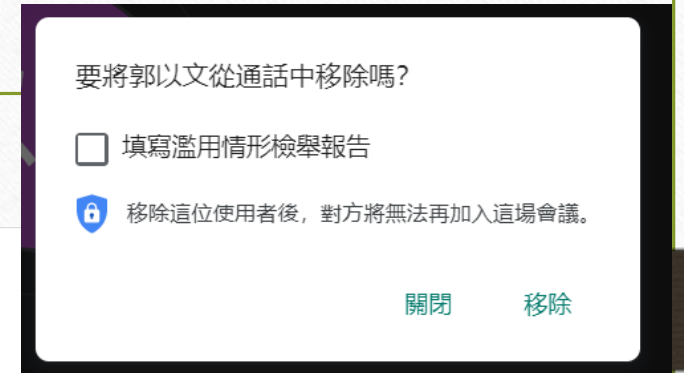
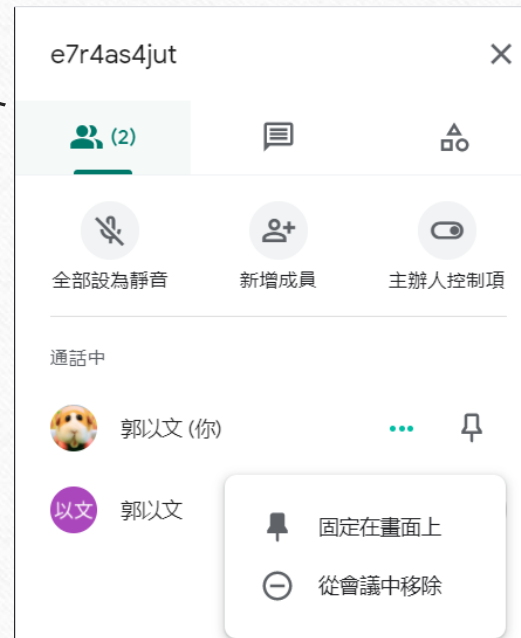
# 主持人有哪些權限？

- 4.點入【查看所有主辦人設定】
- 5.快速存取：讓學生透過學校帳號快速進入，以及其他功能。
- 6.下面的選項跟前一頁一樣



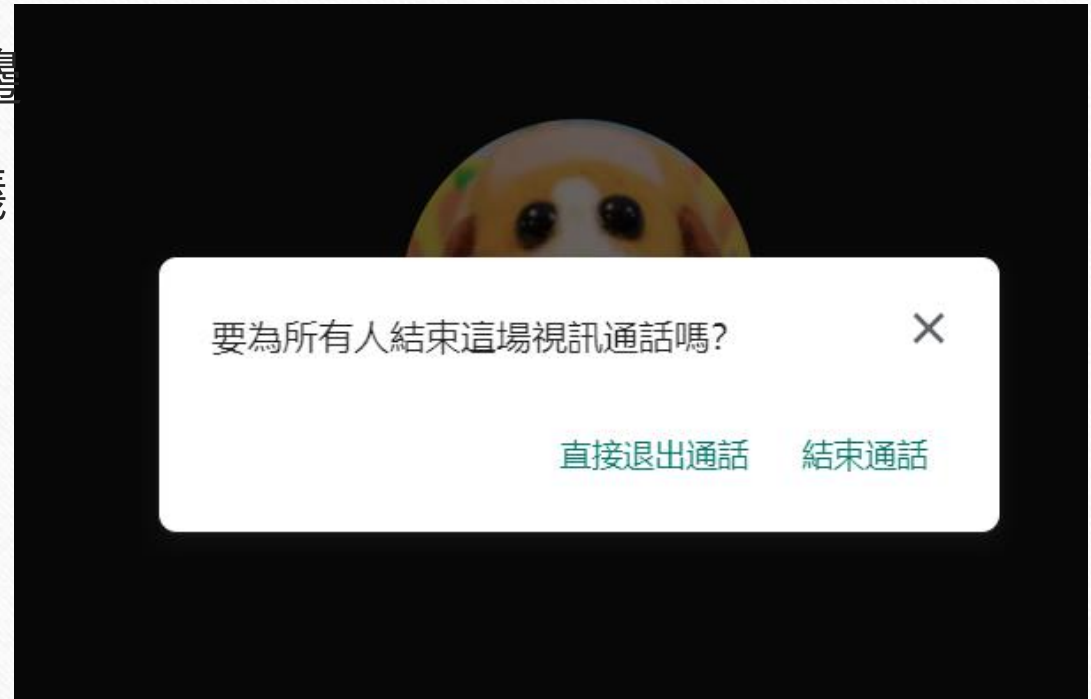
# 主持人有哪些權限？

- 7. 可以將人從會議中移除的權力
- 被移除的人，會無法再次參加會議，請主持人謹慎使用。



# 主持人有哪些權限？

- 8. 主持人離開時，可以選擇右邊關掉整間會議室。此時尚在會議室中的與會者，會全部被退出。



# Classroom會議室重設

---



# Classroom會議室重設是什麼？

- 將Classroom中的會議室連結重新更新，變成新的會議室連結

109新北AI智慧機器人

課程代碼 uldlsi [ ]

Meet 連結 <https://meet.google.com/lookup/e7r4as4jut> 🔗

它會改變

# 重設後會發生什麼事？

---

- 原本【已經】在會議室的人：繼續開會，不受影響。
- 原本【不在】會議室的人：進入到新的一間會議室

就有點像是換教室的概念  
像是三年一班原本在A教室  
重設後改到B教室去了

# 為什麼要重設？

---

- 有些與會者中途因斷線或重複登入或被移除，導致該上的Meet進不去。
- 重新設定會議室有機會讓他們可以再度進去。

# 誰可以重設？

- 該班成員中的【教師】身分者都可以重設。
- 建議是由班導師控管重設按鈕。
- 班導師若需重設，請先確認會議室沒人，重設後再通知上課講師及學生重新進入。

# 如何重設？在Classroom的教室頁面



# 找到Meet，點選會議連結

The screenshot shows the 'Meet' settings in Google Classroom. It includes options for '訊息串' (Threads), '訊息串上的課堂作業' (Classroom assignments on threads), '顯示已刪除的項目' (Show deleted items), '監護人摘要' (Guardian summary), and '讓學生看見' (Let students see). A red box highlights the Meet link: <https://meet.google.com/lookup/e7r4as4jut>. The '讓學生看見' toggle is currently turned off.

開啟：讓學生在教室頁面看見連結  
關閉：讓學生看不到  
教師可以在每天課堂結束後關閉  
早上上課前打開，避免學生成為主持人

# 點擊網址重設，連結便會更新

<https://meet.google.com/lookup/e7r4as4jut>



複製  
重設

<https://meet.google.com/lookup/ajhqwr5t4f>

## 109新北AI智慧機器人

課程代碼 uldlsi

Meet 連結 <https://meet.google.com/lookup/ajhqwr5t4f>

改變了